



Заказ №:	Заказчик:	Дата заказа:
----------------	-----------------	--------------------

Компания: Ф.И.О.: Индекс:Город:Страна Телефон: E-mail: Контакт в случае недостающей информации:	Адрес доставки: Ф.И.О.: Адрес: Индекс: Город: Страна Доступ: <input type="checkbox"/> Полуприцеп <input type="checkbox"/> Грузовик Другое: Заполните форму доступа транспортного средства на стр. 367. <input type="checkbox"/> Самовывоз с завода DEL Brécé (35530 Brécé, FRANCE)
--	---

- Новый бассейн Существующий бассейн: чтобы не производить замеры бассейна повторно, укажите номер счета, номер заказа или ссылку на оригинальное накрытие:.....

DEL 	
ВЕРСИЯ	
<input type="checkbox"/> Ручное управление <input type="checkbox"/> Электрический привод <input type="checkbox"/> Солнечная энергия	
ЦВЕТ СТОЕК (по умолчанию белый)	
<input type="checkbox"/> Бежевый RAL 1015 <input type="checkbox"/> Серый RAL 7040 <input type="checkbox"/> т.Зеленый RAL 6005 <input type="checkbox"/> т.Серый RAL 7016 <input type="checkbox"/> Черный RAL 9005	 INFO Для всех этих цветов: дополнительное время изготовления 10 дней
УПРАВЛЕНИЕ ЗАКРЫТИЕМ	
<input type="checkbox"/> Постоянный контакт (выбор по умолчанию) <input type="checkbox"/> Включение по импульсу	
ОПЦИОНАЛЬНО	
LivePool (только для электрической версии) <input type="checkbox"/> Да <input type="checkbox"/> Нет Настенное крепление <input type="checkbox"/> Да <input type="checkbox"/> Нет "Stop salt" (только для электрической модели) <input type="checkbox"/> Да <input type="checkbox"/> Нет	
ЛАМЕЛИ	
Непрозрачные ПВХ 69 ламели: <input type="checkbox"/> Белый <input type="checkbox"/> Бежевый <input type="checkbox"/> Серый <input type="checkbox"/> Голубой*	
Солнечные поликарбонатные ламели: <input type="checkbox"/> Прозрач.черный <input type="checkbox"/> Серебристый <input type="checkbox"/> Прозрач.голубой* <input type="checkbox"/> Прозрачный* <input type="checkbox"/> Прозрач. коричн.* <input type="checkbox"/> Прозрач.зеленый* <i>(Ламели из поликарбоната нельзя обрабатывать бромом)</i>	
<input type="radio"/> Оставить каждую третью ламель без заглушки : <input type="radio"/> Сторона AD <input type="radio"/> Сторона BC По умолчанию будут установлены все заглушки	
<small>Дополнительное время изготовления ламелей длиной более 6 м. *Дополнительное время выполнения заказа.</small>	
СТУПЕНИ ИЛИ ПОДРЕЗКА ЛАМЕЛЕЙ	
<input type="checkbox"/> Римские ступени <input type="checkbox"/> Квадратные ступени <input type="checkbox"/> Трапециевидные ступени <input type="checkbox"/> Подрезка ламелей	
КОМПЛЕКТ КРЕПЛЕНИЙ	
<input type="checkbox"/> Pushlock <input type="radio"/> Бел. <input type="radio"/> Беж. <input type="radio"/> Серый <input type="radio"/> т.Серый <input type="radio"/> Голубой <input type="radio"/> Зеленый арilloвый <input type="checkbox"/> Quicklock + Инструмент <input type="radio"/> Бел. <input type="radio"/> Беж. <input type="radio"/> Серый <input type="checkbox"/> Комплект белых ремней для блокировки <input type="radio"/> Крепеж к бетонной опоре <input type="radio"/> Крепеж к деревянной опоре	Способ монтажа: <input type="checkbox"/> На закладные <input type="checkbox"/> На борт <input type="checkbox"/> На стену <input type="checkbox"/> На кромку борта (только Pushlock)
ЗИМНЕЕ НАКРЫТИЕ / ЗАЩИТНОЕ НАКРЫТИЕ	
Ivernea: <input type="checkbox"/> Да Заполните форму заказа на стр. 399. <input type="checkbox"/> Нет Ivernea plus: <input type="checkbox"/> Да Заполните форму заказа на стр. 399. <input type="checkbox"/> Нет	

Заказ №:	Заказчик :	Дата заказа :	Компания :
----------	------------	---------------	------------

ТИП БАСЕЙНА

Композит

- Марка:

- Модель:

Бетон Смола Дерево

Полистиролбетонный блок Метал

ОБЛИЦОВКА

Лайнер Армированная пленка

Плитка Краска


Другое:

БАСЕЙН

Диагонали:

Диагональ AC =CM

Диагональ BD =CM



Переливы

Да (по умолчанию через каждые 4 м) на:

AB BC CD AD

Нет

Блок управления Infinity (мы рекомендуем комплекты для подвесного монтажа Pushlock)


INFO

Для переливного бассейна комплекты подвесных креплений будут поставляться из необработанной нержавеющей стали

Толщина борта

..... CM

скиммер : Укажите точное расположение скиммера

 : Укажите положение уже установленных фиксирующих комплектов.

Чтобы соответствовать французскому стандарту безопасности NF P 90-308, фиксирующие комплекты должны быть установлены в соответствии с нашими рекомендациями, приведенными в техническом руководстве. Расположение фиксирующих комплектов будет определено компанией CF Group в соответствии с конфигурацией вашего бассейна. Подробный план будет выслан вам при доставке вашего покрытия.

ДОПОЛНИТЕЛЬНЫЕ СВЕДЕНИЯ

РАССТОЯНИЕ МЕЖДУ СТОЙКАМИ

Ширина бассейна	Версия	Макс. расстояние между колесами H32 - H37
3 м	Ручное	3.35 м
3.50 м	Ручное упр., электрич.	3.85 м
4 м	или	4.35 м
4.50 м	солнечная эн.	4.85 м
5 м		5.35 м
6 м		6.25 м
7 м	Электрич.	7.25 м
8 м		8.20 м

ВНУТРЕННИЕ РАЗМЕРЫ БАСЕЙНА ПОСЛЕ ОБЛИЦОВКИ

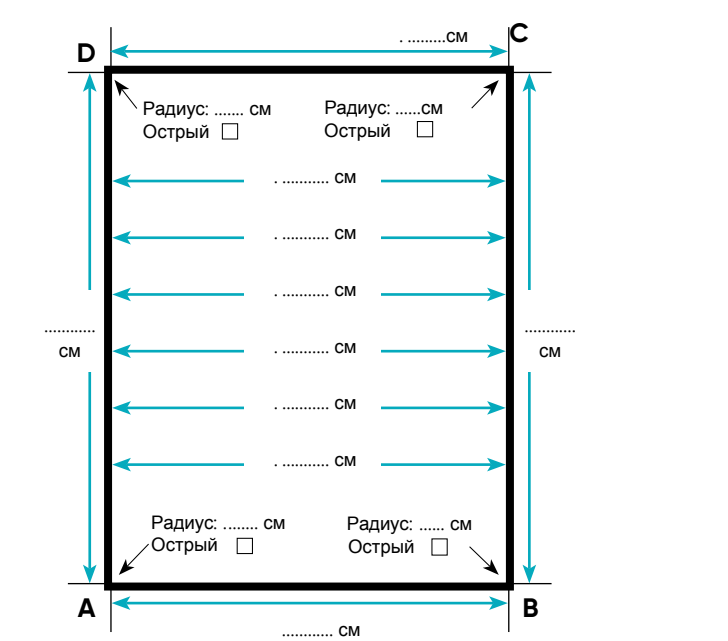
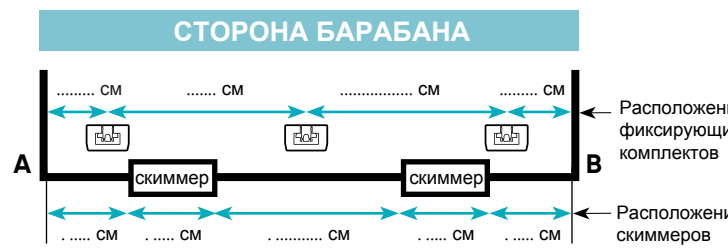
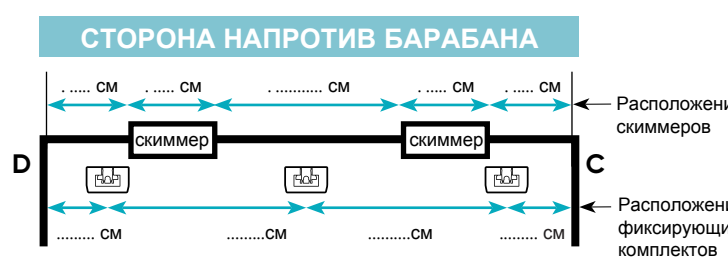
Расположение скиммеров

Встроен Выступает на..... CM

Скиммеры, расположенные по ширине **укажите на чертеже**

Скиммеры по длине: BC AD

Ступени



СТОРОНА БАРАБАНА = АВ



Мин . расстояние между стойками = ширина бассейна [AB] + 4 см